# 宏益纖維工業股份有限公司
# HONG YI FIBER IND. CO., LTD

## 2021年 法人說明會

2021.11.18

# 免責聲明

- 本簡報及同時發佈之相關訊息內容，取自於公司內部與外部資料，其中包含營運成果、財務狀況與業務發展等內容。

- 本公司並未發佈財務預測，但本簡報所作有關本公司財務上、業務上、Q＆A 之說明，若涉及本公司對未來經營與產業發展上之見解，可能與未來實際結果存有差異。此差異造成之原因可能包括市場需求變化、價格波動、競爭行爲、國際經濟狀況、匯率波動、上下游供應鏈等其他各種本公司所不能掌握之風險因素。

- 本簡報中對未來展望，反應本公司迄今對未來的看法，閱讀簡報之同時，應參考本公司向主管機關所申報公開且完整之各項訊息。簡報公開後，倘因情事變更致使簡報內容有所改變或調整時，恕本公司並無即時修正相關內容或隨時提醒之責任義務。

# 法說大綱

## 公司概況

- 簡介
- 沿革
- 業務範圍及產品
- 生產設備
- 環保認證

## 產業概況

- 產業上、中、下游關聯性
- 產業現況
- 發展趨勢與競爭情形

## 營運概況

- 業務內容及市場概況
- 產銷概況

## 財務概況

- 經營結果
- 重要財務績效指標
- 股利政策及分配情形
- 資本支出

## 未來展望

- 營運策略
- 機會與挑戰、競爭優勢
- 研發計畫

# 公司概況-簡介

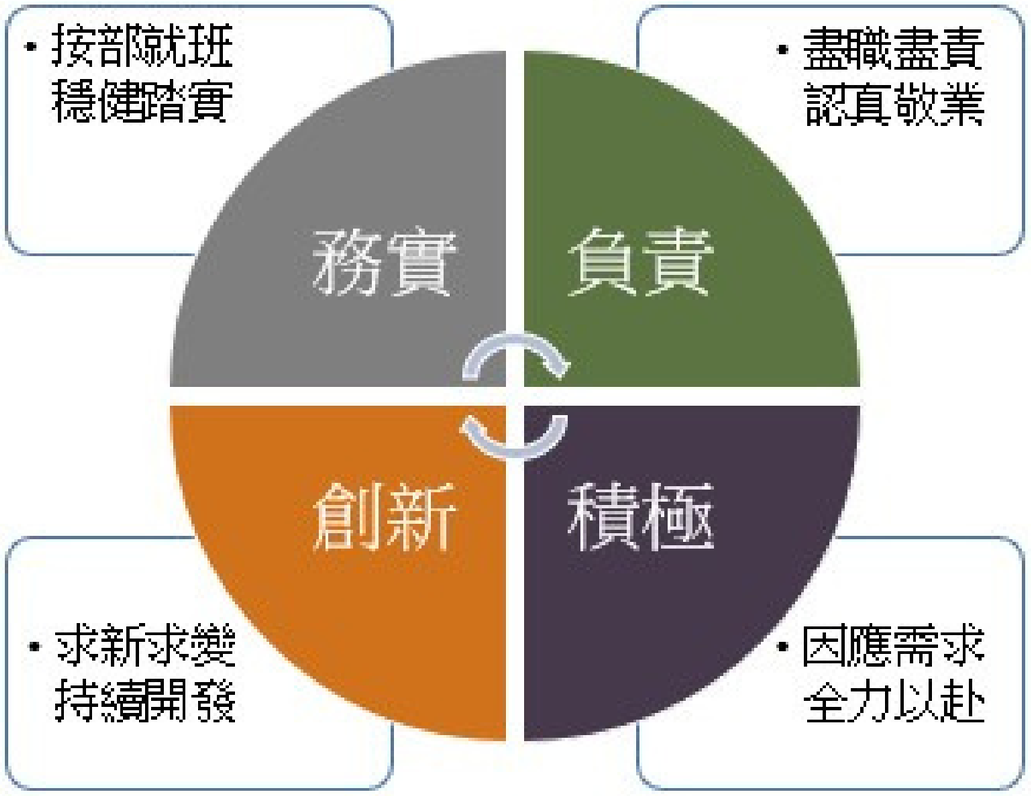


| | |
|---|---|
| 公司設立 | 1968年8月23日 |
| 資 本 額 | 新台幣13.26億元 |
| 董 事 長 | 施振榮先生 |
| 員工人數 | 237人<br>(2021.10.31) |
| 主要產品 | 聚酯加工絲 |
| 股票上市 | 1992.12.28<br>(股票代號1452) |

# 公司概況-沿革

**1968**
- 公司創立於桃園

**1969**
- 桃園廠正式營運，以生產聚酯加工絲爲主

**1984**
- 設立鶯歌廠

**1992**
- 摩擦式假撚機正式開機生產
- 股票於台灣證券集中交易市場掛牌交易

**2000**
- 組織精簡及部門合併，錠子式產品移至鶯歌廠生產

**2002**
- 出售閒置桃園廠土地、建物、機器及雜項設備，公司遷址至台北市

**2017**
- 取得環保認證

宏益纖維工業股份有限公司
HONG YI FIBER IND. CO., LTD

# 公司概況-業務範圍及產品

## 產品-聚酯加工絲

- 一般加工絲
- CD複合加工絲
- 環保加工絲
- 機能性加工絲

## 用途

- 平織布料
- 針織布料
- 運動休閒布料
- 機能性布料
- 傢飾布料
- 工業用布

## 主要紗種

- CD紗 - 20%、 30%、 50% 、 65%、 75%
- 宏彩三色紗
- 異拉絲
- 胖瘦紗
- 各類環保複合紗
- 異收縮紗
- 各種特殊紗合作研發

# 公司概況-生產設備

## 2021 年機台配置

| 雙胞機台 | 單胞機台 |
| --- | --- |
| 27台<br>(16台自動落紗機台) | 7台 |

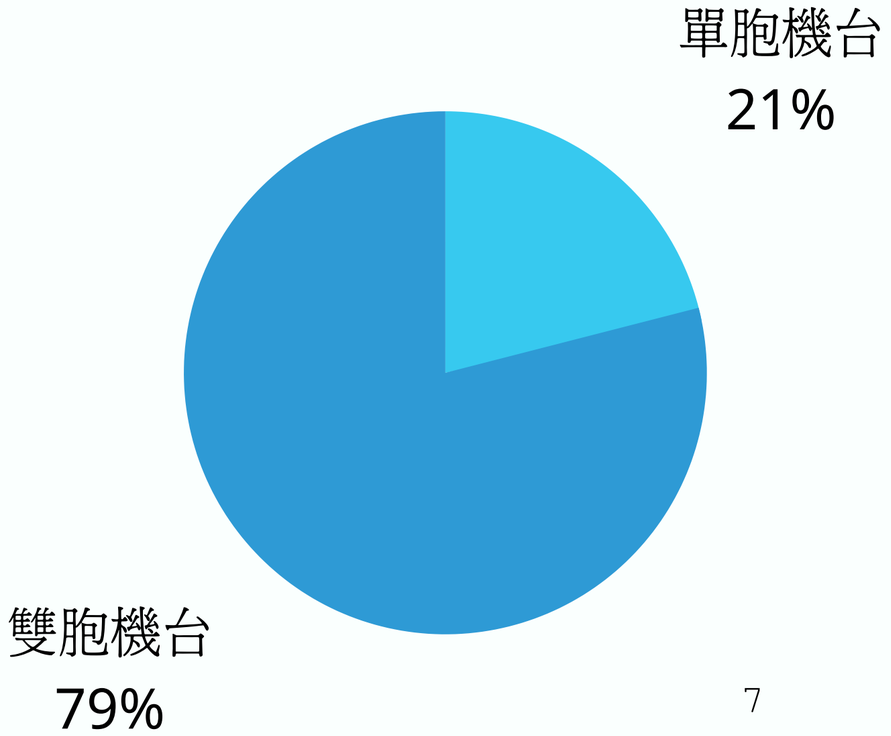

# 公司概況-環保認證

宏益於2017年起取得全球回收標準認證(GRS， Global Recycled Standard )，產品製程合乎環境、健康、安全等規範，可生產以環保為主要訴求的紡織品。

全球回收標準GRS

Global Recycled Standard

# 產業概況-產業上、中、下游關聯性

台灣擁有完整之塑化供應鏈，爲全球紡織品消費市場主要原料供應來源之一，國內纖維系列產品又以聚醯胺（尼龍）與聚酯產品爲主。

## 上游

聚酯絲之生產原料爲PTA(純對苯二甲酸)及EG ( 乙二醇)，國際原油價格波動及下游聚酯類產品需求多寡，均會對其價格造成影響。

## 中游

人造纖維及加工絲業係以人工方法製造穩定、價廉且性質類似天然纖維的物料，經特別加工處理後，製成之衣料能增加穿著時的舒適及美觀。

## 下游

織布、染整及成衣業爲紡織業之下游；其中染整爲最耗能、耗水的一環，但亦爲紡織品差異化及提升附加價值之重要環節。

# 產業概況-紡織產業鏈

石化原料 → 人造纖維 → 假撚 → 織布

EG 乙二醇

PTA純對苯二甲酸

→ 聚酯絲(POY) → 加工絲(DTY) →

針織布

特殊織布

平織布

# 產業概況-產業現況

- 網路電商、快時尚市場崛起，產品生命週期縮短，急短單成爲趨勢，除造成訂單能見度低外，庫存與研發壓力因此倍增。
- 新興市場低價競銷及全球保護主義抬頭，大宗規格訂單多轉移至中國或東南亞地區，國內廠商因而逐漸轉向佈局海外。
- 台灣紡織業者致力轉型，朝差異化及少量多樣等特殊規格品發展，搶佔高附加價值產品市場。

臺灣加工絲平均月產銷量

單位：噸

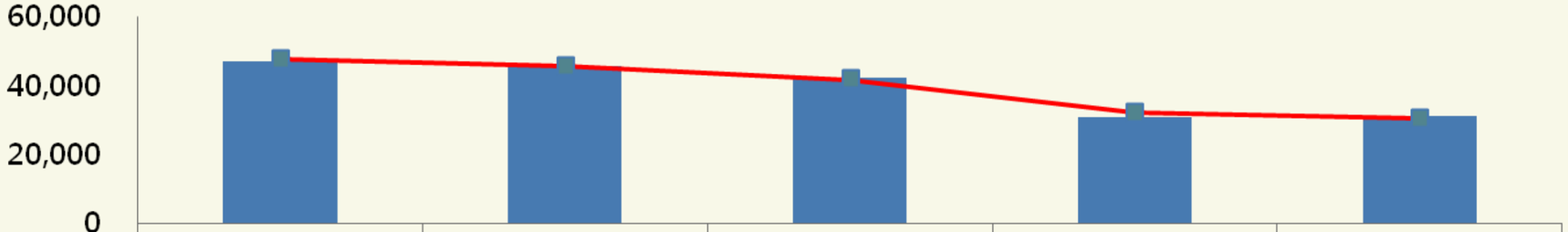


| | 2017年 | 2018年 | 2019年 | 2020年 | 2021年前三季 |
|---|---|---|---|---|---|
| 產量 | 47,310 | 45,940 | 42,338 | 30,881 | 31,170 |
| 銷量 | 47,901 | 45,754 | 41,850 | 32,153 | 30,504 |

註：根據台灣區人造纖維製造工業同業公會公布之產銷量資料。

# 產業概況-發展趨勢與競爭情形

- 全球運動風潮興起，紡織品除保有舒適健康、耐用及設計性外，更增添機能防護與創新，因此細丹尼、高根數、吸濕排汗及抗菌等機能性織材需求日益增加。
- 迎接循環經濟時代來臨，紡織產業持續研發環保、功能性產品，賦予紡織品新的使命，朝環境友善、綠色製程及社會責任邁進。
- 主要競爭國家積極參與區域整合，因而享有關稅優惠待遇，台灣唯有在完整緊密的產業鏈合作下，方能有效運用資源，創造競爭優勢。
- 新冠肺炎疫情多變，迫使企業分散生產基地，降低因疫情管制而造成無法生產之風險，惟台灣受惠程度有待觀察。

# 營運概況-
# 業務內容及市場概況

宏益纖維工業股份有限公司
HONG YI FIBER IND. CO., LTD

- 本公司所營業務爲聚酯加工絲之製造、行銷，所占營業比重爲100%。
- 雙胞胎機台比例高，並持續優化製程，聚焦客製化、複合紗等利基型商品。
- 爲因應環保化纖產品發展趨勢，本公司自2017年起取得GRS全球回收標準認證，環保產品銷售比例亦逐年提高。
- 2021年歐美疫情趨緩，全球服飾下單動能逐漸復甦，東南亞國家卻因疫情急遽升溫而大量停工，部分訂單轉移至台灣，國內紡織業因此受惠。

# 營業概況-產銷概況

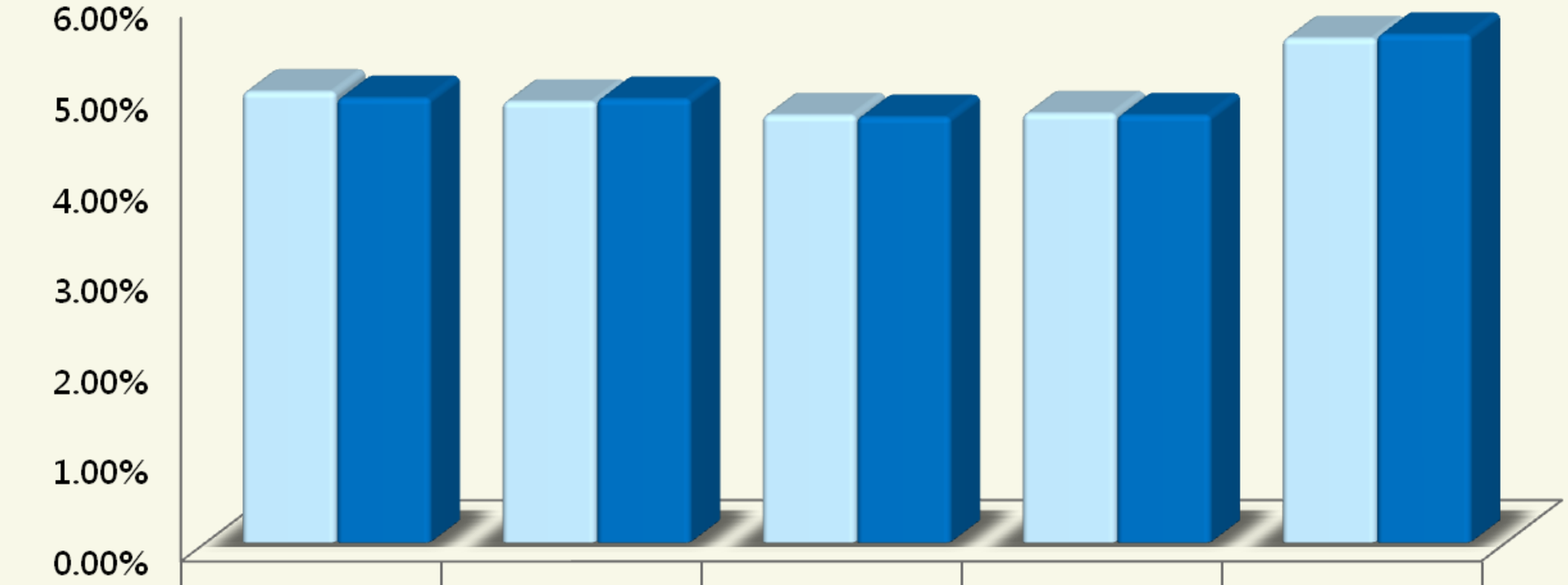


| | 2017年 | 2018年 | 2019年 | 2020年 | 2021年前三季 |
|---|---|---|---|---|---|
| 產量佔比 | 4.98% | 4.87% | 4.72% | 4.74% | 5.57% |
| 銷量佔比 | 4.91% | 4.90% | 4.70% | 4.72% | 5.61% |

註：根據台灣區人造纖維製造工業同業公會公布之產銷量資料，估算本公司市場占有率。

# 財務概況-經營結果

單位：仟元

| 項目 \ 年度 | 2017年 | 2018年 | 2019年 | 2020年 | 2021年前三季 |
|---|---|---|---|---|---|
| 營業收入 | 2,114,106 | 2,130,850 | 1,918,138 | 1,271,905 | 1,505,093 |
| 營業毛利 | 354,483 | 311,250 | 301,326 | 147,884 | 276,106 |
| 毛利率 | 16.77% | 14.61% | 15.71% | 11.63% | 18.34% |
| 營業利益 | 231,682 | 186,226 | 175,063 | 41,448 | 171,116 |
| 營業利益率 | 10.96% | 8.74% | 9.13% | 3.26% | 11.37% |
| 稅後淨利 | 215,627 | 194,916 | 176,038 | 97,497 | 291,734 |
| 每股盈餘(元) | 1.63 | 1.47 | 1.33 | 0.74 | 2.20 |

# 財務概況-重要財務績效指標

| 項目 \ 年度 | 2017年 | 2018年 | 2019年 | 2020年 | 2021年前三季 |
|---|---|---|---|---|---|
| 負債佔資產比率(%) | 8.70 | 10.02 | 7.60 | 8.58 | 8.42 |
| 流動比率(%) | 960.26 | 809.97 | 1,198.86 | 1,040.82 | 1,082.76 |
| 不動產.廠房及設備週轉率(次) | 2.99 | 2.83 | 2.70 | 1.93 | 3.28 |
| 權益報酬率(%) | 8.84 | 7.85 | 7.04 | 3.89 | 11.13 |
| 純益率(%) | 10.20 | 9.15 | 9.18 | 7.67 | 19.38 |
| 現金流量比率(%) | 49.33 | 177.76 | 86.92 | 195.32 | — |

# 財務概況-股利政策及股利分配情形

- 本公司年度決算如有盈餘，應先提繳稅款、彌補虧損，次提 10%爲法定盈餘公積，但法定盈餘公積已達本公司實收資本額時，得不再提列；其餘額再依法令規定提列或迴轉特別盈餘公積後，加計保留盈餘調整數爲本期可分配盈餘，併同前期累積未分配盈餘，由董事會擬具盈餘分配議案，提請股東會決議分派之。
- 本公司所處產業環境多變，爲因應景氣與市場變化，須持續增加資本支出，考量未來資金需求，前項股東紅利之分派，於本期決算爲獲利時，應不低於本期可分配盈餘30%，其中現金股利比例不低於當年度股利總額10%。

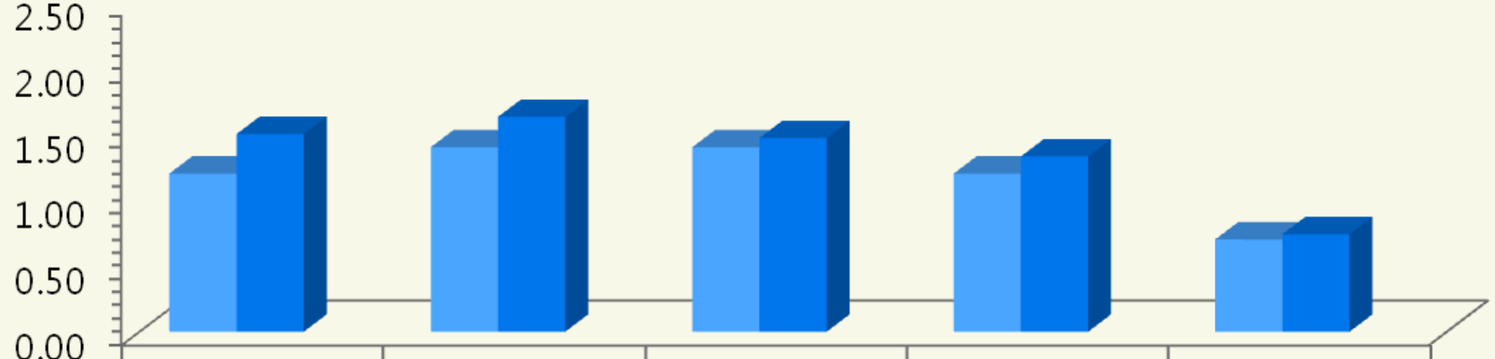


| | 2016年 | 2017年 | 2018年 | 2019年 | 2020年 |
|---|---|---|---|---|---|
| 現金股利/元 | 1.20 | 1.40 | 1.40 | 1.20 | 0.70 |
| 每股盈餘/元 | 1.50 | 1.63 | 1.47 | 1.33 | 0.74 |
| 盈餘配發率(%) | 80.00% | 85.89% | 95.24% | 90.23% | 94.59% |

# 財務概況-資本支出

單位：仟元

| 年度 | 金額 | 主要購買項目 |
|---|---|---|
| 2017 | 182,565 | 假撚機、空壓機及附屬設備 |
| 2018 | 17,528 | 空調、隔音工程及運輸設備 |
| 2019 | 13,222 | 空壓機及附屬設備 |
| 2020 | 1,698 | 運輸及什項設備 |
| 2021前三季 | 4,624 | 運輸及什項設備 |

# 未來展望-營運策略

**短期**

- 機台改造、製程改良
- 品質管理
- 與策略夥伴共同開發客製化產品
- 提升產品能見度、改善產品結構

**長期**

- 落實ESG，邁向永續發展
- 與上游技術整合
- 因應功能性產品需求，配合研發並制定行銷策略

# 未來展望-機會、挑戰及競爭優勢

**機會**

- 東南亞疫情嚴峻及中國能耗雙控政策影響下，紡織廠分散生產據點，台灣紡織業或可受惠。
- 環保意識抬頭，紡織品朝回收材質、無毒化學品等綠色材料開發，環保產品成焦點。
- 消費者需求延伸至生活各種不同層面，機能性商品市場潛力倍增。

**挑戰**

- 快時尚及市場導向影響下，交期縮短，研發及庫存壓力大。
- 管理人才年齡老化、本國紡織產業鏈持續外移，致產業空洞化。
- 各項成本上漲及新興國家低價產品威脅，外銷競爭日益艱困。

**競爭優勢**

- 整體紡織產業結構完整且成熟。
- 雙胞機台比例極高，加上原料來源廣，具有少量多樣、彈性生產之優勢。
- 2017年起即取得GRS全球回收標準認證，環保產品多樣且品質穩定，比例逐年增加。
- 財務結構健全，資金成本低廉。

# 未來展望-研發計畫

環保複合加工紗
不同物性原料之複合紗

細丹尼複合紗
CD複合紗

蜘蛛紗
華麗雙彩紗
密舞龍
微迷彩

**研發核心**
- 環保
- 機能
- 差異化

不同比例、紋路之複合紗

配合需求
開發新規格紗種

粗丹尼
三色紗
四色紗

# Thank you!
# 謝謝大家

電話：+886-2-25521191
傳真：+886-2-25523610
電子信箱：service@hongyilon.com.tw
網址：http://www.hongyilon.com.tw